
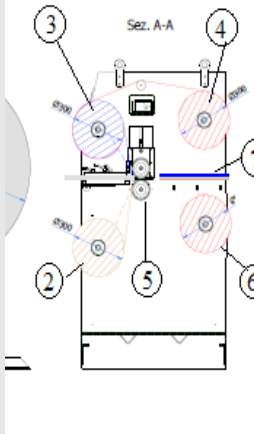



Imesa K1 Easy

CALANDRA LAMINADORA



La calandra K1 Easy es un sistema diseñado para el laminado a una cara con opción a doble cara de adhesivo en caliente o frío sobre diversos foams, espumas, textiles, cintas adhesivas y no adhesivas, goma, corcho y similares. Es una calandra diseñada para lograr excelentes resultados con una contenida inversión. Muy sencilla de manejar y compacta. Hasta 1600 mm de anch de material. Velocidad 5 m/min ajustable mediante inverter.



RODILLOS DE DESBOBINADO

Desbobinador superior para la película adhesiva con freno mecánico y eje expansión neumática, diámetro 75mm y sistemas de cierre rápido. Máximo diámetro 300mm . Desbobinador inferior para la película adhesiva con freno mecánico y eje de expansión neumática con sistemas de cierre rápido. MAX diámetro 300mm .

ESTACIÓN DE CALANDRADO

La distancia entre los rodillos es ajustable hasta 100mm, e incorpora visualización mecánica. Rodillo superior de la calandra, motorizado y fabricado en silicona, con dispositivo de calentamiento y con temperatura ajustable hasta 60 °. El rodillo inferior de la calandra es motorizado y fabricado en silicona.

RODILLOS REBOBINADORES

Rebobinador superior (para quitar el papel) con tensión ajustable mecánicamente y eje expansión neumática diámetro 75mm y sistemas de cierre rápido. MAX Diam 250mm . Robobinador inferior con tensión ajustable mecánicamente y eje expansión neumática con sistemas de cierre rápido. MAX Diam 500mm .

MESAS ENTRADA/SALIDA

Mesa de entrada con inclinación regulable, para mejorar la linealidad del material para laminar y para evitar el efecto de ondulación. La mesa de salida es desmontable.

DISPOSITIVOS Y FUNCIONAMIENTO

Portarollos con freno mecánico y diámetro máximo 1400mm.

Velocidad máxima 5 m/min, ajustable a través de inversor electrónico.

Pedal START/STOP. Contador de metros y parada programable.

Dispositivo PLC con pantalla táctil.

CARACTERÍSTICAS TÉCNICAS

MODELO	ANCHURA MATERIAL	DIMENSIONES
K1 EASY	1600 mm	1620x2600x1230

Sujeto a variaciones sin previo aviso.



ATOM SPAIN

ATOM ESPAÑA INT S.L.

SEDE CENTRAL – C/ Terminadores, 6, P.I. Finca Lacy, 03600 Elda (Alicante) – Tel.: 965 386 244/ Fax: 965 399 236 – info@atom-spain.com
 Sucursal – C/ Francesc Layret, 12-14, Nave 30 Pl Sant Ermengol II 08630 Abrera (Barcelona) – Tel.: 936 979 793/Fax: 937701815 – infobarna@atom-spain.com

www.atom-spain.com